



EL COMPORTAMIENTO DE LA AUDIENCIA TELEVISIVA
ABRIL 2010

**PRIMER MES DIGITAL,
TRAS EL APAGÓN ANALÓGICO:**

TITULARES DEL MES

1.
CADENAS

LA FRAGMENTACIÓN DE LA AUDIENCIA SE INCREMENTA

La1, líder con el 15,7% de cuota, el dato más bajo desde septiembre de 2009.
La suma de las tres grandes cadenas registran su mínimo histórico: 41,8%.
Las nuevas cadenas nacionales creadas para la TDT incrementan su audiencia.

2.
LA AUDIENCIA EN TDT

Con el encendido digital, el consumo en TDT experimenta su mayor incremento en abril y firma nuevo récord (78,1%).
En Cable (15,3%) y en Satélite (5,8%).

3.
EL GÉNERO INFORMATIVO

Los informativos de La1 vuelven a ser los más vistos por trigésimo segundo mes consecutivo.

4.
CONSUMO TV

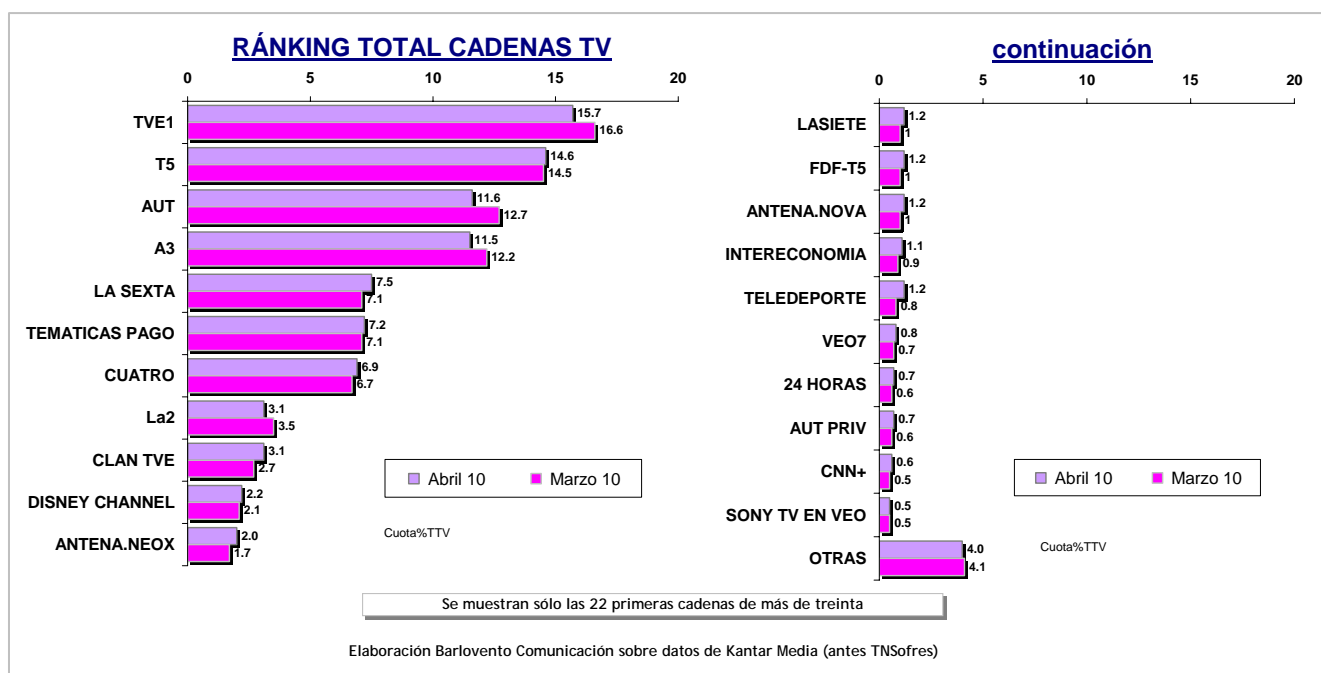
227 minutos de consumo medio diario, 15 minutos menos que en marzo.

5.
EMISIONES MÁS VISTAS

- 1.- FÚTBOL: LIGA DE CAMPEONES: Inter – Barcelona (La1) – 9.162.000 y 50,1%
- 2.- FÚTBOL: LIGA ESPAÑOLA: R.Madrid - Barcelona (LaSexta) – 8.768.000 y 48,2%
- 3.- FÚTBOL: LIGA DE CAMPEONES: Barcelona - Arsenal (La1) – 8.302.000 y 46,3%
- 4.- POST FÚTBOL: L. CAMPEONES: Inter – Barcelona (La1) – 8.062.000 y 38,4%
- 5.- TELEDIARIO 2 (La1) – 7.475.000 y 41,3%.



El comportamiento de la audiencia televisiva - ABRIL 2010 -



CUOTAS DE CADENAS POR GRUPOS EN ABIERTO A NIVEL NACIONAL (con medición de KM)

GRUPO CRTVE	23.8
TVE1	15.7
La2	3.1
CLAN TVE	3.1
TELEDEPORTE	1.2
24 HORAS	0.7

GRUPO ANTENA 3	14.7
A3	11.5
ANTENA.NEOX	2
ANTENA.NOVA	1.2

GRUPO GESTEVISIÓN	17.0
T5	14.6
FDF-T5	1.2
LASIETE	1.2
CINCOSHOP	0

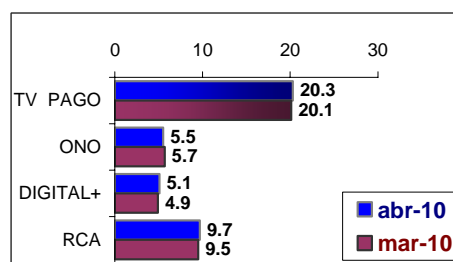
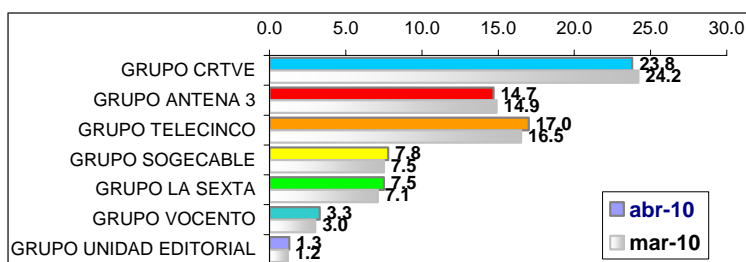
GRUPO SOGECABLE	7.8
CUATRO	6.9
CNN+	0.6
40 LATINO	0.3

GRUPO LA SEXTA	7.5
LA SEXTA	7.5

GRUPO UNIDAD EDITORIAL	1.3
VEO7	0.8
SONY TV EN VEO	0.5

GRUPO VOCENTO	3.3
DISNEY CHANNEL	2.2
INTERECONOMIA	1.1

*Elaboración Barlovento Comunicación según datos de Kantar Media (antes TNSofres)





Conclusiones del mes

1.- La1 (15,7%) lidera, pero pierde nueve décimas

La1 (15,7%) lidera abril pero merma audiencia y firma su dato más bajo desde septiembre de 2009, mes en el que registró también el 15,7%. Sigue siendo la cadena de referencia entre los hombres y entre los mayores de 45 años, pero pierde este mes el liderazgo en mujeres a favor de Telecinco. Por ámbitos, es la cadena más vista en Aragón, Asturias, Baleares, Castilla La Mancha, Galicia, Madrid, Murcia y Resto. Por días y franjas, es la emisora hegemónica los martes, miércoles, viernes y domingos; así como desde la sobremesa hasta el 'prime-time'. El partido de Liga de Campeones entre el Inter y el Barcelona es la emisión más vista de la cadena en el mes y en lo que llevamos de temporada con un promedio de 9.162.000 televidentes y el 50,1% de cuota.

Título	Descripción	Cadena	Fecha	Día	Inicio	Fin	Cuota	AM(000)
FUTBOL:LIGA DE CAMPEONES	INTER-BARCELONA	TVE1	20-abr-10	Martes	20:45	22:36	50.1	9162
DESAFIO CHAMPIONS		TVE1	20-abr-10	Martes	20:30	22:44	47.1	8335
FUTBOL:LIGA DE CAMPEONES	BARCELONA-ARSENAL	TVE1	6-abr-10	Martes	20:45	22:35	46.3	8302
POST FUTBOL:LIGA DE CAMPEON	INTER-BARCELONA	TVE1	20-abr-10	Martes	22:36	22:42	38.4	8062
DESAFIO CHAMPIONS		TVE1	6-abr-10	Martes	20:30	22:47	43.0	7507

2.- Telecinco (14,6%) gana una décima

Telecinco (14,6%) mantiene la segunda posición y gana una décima en abril con respecto a marzo. Es la cadena más vista entre las mujeres, grupo que arrebató a La1, los adultos jóvenes (25 a 44 años), en el 'target comercial' y en los ámbitos de Andalucía, Canarias, C.Valenciana y País Vasco. Del mismo modo se hace con el liderazgo de los lunes y jueves, así como en la franja de 'late-night'. La Liga Europea de fútbol abre el ranking de emisiones de la cadena en abril con la prórroga entre el Liverpool y el At.Madrid en cabeza con más de 6,4 millones de espectadores. Destaca también la segunda emisión de la miniserie de producción nacional "La Duquesa".

Título	Descripción	Cadena	Fecha	Día	Inicio	Fin	Cuota	AM(000)
PRORROGA FUTBOL:EUROPA LEA	LIVERPOOL-AT.MADRID	T5	29-abr-10	Jueves	22:59	23:35	33.1	6402
FUTBOL:EUROPA LEAGUE	LIVERPOOL-AT.MADRID	T5	29-abr-10	Jueves	21:06	22:59	27.3	4857
FUTBOL:EUROPA LEAGUE	AT.MADRID-VALENCIA	T5	8-abr-10	Jueves	21:05	22:57	26.0	4577
FUTBOL:EUROPA LEAGUE	AT.MADRID-LIVERPOOL	T5	22-abr-10	Jueves	21:05	22:54	24.0	4250
LA DUQUESA		T5	20-abr-10	Martes	22:34	0:00	22.8	4189

3.- Las Autonómicas Públicas (11,6%) registran mínimo histórico

El conjunto de Autonómicas Públicas (11,6%) pierde 1,1 puntos en abril en comparación con el mes anterior y obtiene su mínimo mensual. Varias autonómicas registran mínimos históricos en abril, es el caso de CSUR (13,6%), TVM (7,9%), C9 (9,4%) y ETB1 (2,6%). Por su parte, TV3 (14,7%) vuelve a ser la autonómica con mayor cuota de pantalla y líder en Cataluña.

	AUT PÚB.	C.SUR	CS2	TV3	33	ETB1	ETB2	ETB3	TVG	G2	TVM	LA OTRA	C9	PUNT2	24 9	CMT	CMT2	TVCA N	TVCAN2	ATV	TPA	TPA2	IB3	7RM	AUTON Int
mar-10	12.7	14.2	2.2	16.3	1.9	2.6	11.0	0.3	13.5	0.8	8.4	0.4	10.0	0.6	0.4	8.1	0.6	11.4	1.1	9.6	7.9	0.7	6.5	5.6	0.4
abr-10	11.6	13.6	2.1	14.7	1.5	2.6	10.2	0.5	12.7	0.8	7.9	0.6	9.4	0.6	0.3	7.6	0.7	9.6	1.3	8.9	7.2	0.9	6.1	5.0	0.4
Dif	-1.1	-0.6	-0.1	-1.6	-0.4	0.0	-0.8	0.2	-0.8	0.0	-0.5	0.2	-0.6	0.0	-0.1	-0.5	0.1	-1.8	0.2	-0.7	-0.7	0.2	-0.4	-0.6	0.0

*ANDALUCÍA TV, TVC SAT, ETB SAT, GALICIA TV, TVM SAT, TVVI, C.TVCAN, ARAGON SAT, EXTREMADURA TV

4.- Antena 3 (11,5%) registra mínimo histórico

Antena 3 (11,5%) decrece siete décimas y registra su mínimo mensual histórico. Queda, por tercer mes consecutivo, por detrás de las Autonómicas Públicas. La cadena lidera en la banda de mañana y mantiene el liderazgo en los jóvenes de 13 a 24 años, aunque sus pérdidas con respecto a marzo son generalizadas en todos los targets, principalmente entre los hombres y el grupo de 13 a 24 años. Las dos últimas entregas de "Los Protegidos" lideran el listado de las emisiones más vistas de la cadena. Se encuentra también entre lo más visto del canal, los dos primeros capítulos de "Gavilanes", versión española de la telenovela colombiana.



Título	Descripción	Cadena	Fecha	Día	Inicio	Fin	Cuota	AM(000)
LOS PROTEGIDOS	PIDE UN DESEO	A3	5-abr-10	Lunes	22:34	0:02	19.8	3617
LOS PROTEGIDOS	EL ULTIMO DIA EN VALLE PERDIDO	A3	12-abr-10	Lunes	22:37	0:19	20.3	3599
GAVILANES		A3	19-abr-10	Lunes	22:14	23:32	17.2	3374
GAVILANES		A3	26-abr-10	Lunes	22:20	23:39	17.2	3259
EL PELICULON	SEÑALES DEL FUTURO	A3	24-abr-10	Sábado	22:00	0:34	18.8	2723

5.- laSexta (7,5%) crece cuatro décimas

laSexta (7,5%) crece por tercer mes consecutivo, en esta ocasión medio punto, y logra su segundo mejor dato mensual tras el 7,7% (abril 2009). La cadena crece en todos los targets, menos entre los jóvenes de 13 a 24 años. Sus principales mejoras suceden en hombres, en mayores de 45 años y en el 'target comercial'. El deporte vuelve a copar el ranking de emisiones del canal, con el partido de Liga Española entre el R.Madrid y el Barcelona en primera posición con 8.768.000 espectadores de audiencia media. Se trata, además, de la emisión más vista de la historia de la cadena.

Título	Descripción	Cadena	Fecha	Día	Inicio	Fin	Cuota	AM(000)
FUTBOL:LIGA ESPAÑOLA	R.MADRID-BARCELONA	LA SEXTA	10-abr-10	Sábado	22:01	23:51	48.2	8768
PREVIO FUTBOL:LIGA ESPAÑOLA	R.MADRID-BARCELONA	LA SEXTA	10-abr-10	Sábado	21:55	22:01	38.5	6230
FORMULA 1:G.P.DE CHINA		LA SEXTA	18-abr-10	Domingo	9:03	10:50	50.9	3052
FORMULA 1:G.P.DE MALASIA		LA SEXTA	4-abr-10	Domingo	10:03	11:37	50.0	2973
POST FORMULA 1:G.P.DE CHINA		LA SEXTA	18-abr-10	Domingo	10:50	11:09	36.1	2595

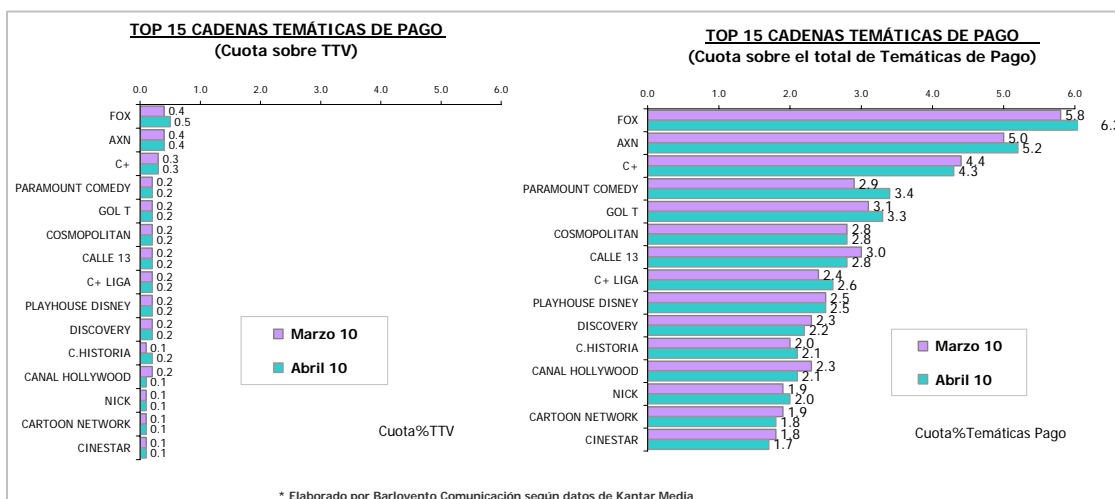
6.- Cuatro (6,9%) crece dos décimas

Cuatro (6,9%) suma dos décimas al resultado de abril gracias al incremento de fidelización de los espectadores. Sus mayores repuntes suceden en hombres y en el grupo de 25 a 64 años. Los datos de los días laborables y de la sobremesa y el 'late-night', también mejoran en abril con respecto al mes pasado. "House", el programa franquicia de la cadena, copa los puestos más destacados del listado de emisiones más vistas del canal, acompañado por "Callejeros", otro símbolo programático del canal.

Título	Descripción	Cadena	Fecha	Día	Inicio	Fin	Cuota	AM(000)
HOUSE	AGUJERO NEGRO	CUATRO	27-abr-10	Martes	22:38	23:29	13.0	2510
HOUSE	VIDAS PRIVADAS	CUATRO	20-abr-10	Martes	22:36	23:26	11.7	2291
HOUSE	DE 5 A 9	CUATRO	13-abr-10	Martes	22:30	23:30	11.1	2164
HOUSE	ESCALADA	CUATRO	6-abr-10	Martes	22:33	23:23	10.0	1984
CALLEJEROS	CALLE SERRANO	CUATRO	9-abr-10	Viernes	23:33	0:20	13.5	1907

7.- El conjunto de las casi 80 Cadenas Temáticas de Pago (7,2%) crecen una décima

La suma de las casi 80 Cadenas Temáticas de Pago (7,2%) crecen una décima con incrementos en mujeres, en jóvenes de 13 a 24 años y en el 'target comercial'. Por días y franjas, lidera en la madrugada y mejora sus datos sobre todo de lunes a viernes y en la banda de tarde. Las cadenas más vistas son FOX (0,5%), AXN (0,4%), C+ (0,3%), PARAMOUNT COMEDY (0,2%) y GOL T (0,2%).





8.- La2 (3,1%) registra mínimo histórico

La2 (3,1%) pierde cuatro décimas y firma su mínimo histórico mensual. Las pérdidas son generalizadas en todos los targets, días y franjas horarias. El longevo concurso de conocimiento "Saber y Ganar" es el programa más visto de la cadena.

Título	Descripción	Cadena	Fecha	Día	Inicio	Fin	Cuota	AM(000)
SABER Y GANAR		La2	27-abr-10	Martes	15:41	16:11	12.0	1552
SABER Y GANAR		La2	19-abr-10	Lunes	15:38	16:08	11.7	1547
SABER Y GANAR		La2	30-abr-10	Viernes	15:39	16:09	11.9	1537
SABER Y GANAR		La2	14-abr-10	Miércoles	15:37	16:08	11.5	1500
SABER Y GANAR		La2	20-abr-10	Martes	15:39	16:10	11.2	1470

9.- Clan TVE (3,1%) logra récord mensual (+0,4 puntos)

Con la llegada definitiva del encendido digital, las nuevas cadenas nacidas para este soporte de distribución de la señal firman máximos mensuales. Es el caso de las más seguidas como Clan TVE (3,1%) que suma cuatro décimas y es, además, la cadena líder indiscutible entre los niños de 4 a 12 años con un 20,9% de cuota. Obtiene sus mejores datos entre los hombres y los niños. Las entregas de 'prime-time' de los dibujos animados de "Bob Esponja" son las más seguidas de la cadena en el mes.

CLAN TVE

Título	Descripción	Cadena	Fecha	Día	Inicio	Fin	Cuota	AM(000)
BOB ESPONJA		CLAN TVE	15-abr-10	Jueves	21:00	21:23	7.0	1005
BOB ESPONJA		CLAN TVE	26-abr-10	Lunes	21:12	21:34	6.5	925
BOB ESPONJA		CLAN TVE	13-abr-10	Martes	21:04	21:26	6.0	895
BOB ESPONJA		CLAN TVE	12-abr-10	Lunes	21:04	21:26	5.9	874
BOB ESPONJA		CLAN TVE	21-abr-10	Miércoles	21:10	21:32	5.6	866

10.- Disney Channel (2,2%) logra récord mensual (+0,1 puntos)

Disney Channel (2,2%) incrementa también sus resultado de marzo en una décima y es la segunda cadena más vista por los niños con un 15,3%. Obtiene sus mejores datos entre las mujeres y los niños de 4 a 12 años. Ente sus emisiones más vistas destaca la serie de ficción venezolana "Patito Feo".

DISNEY CHANNEL

Título	Descripción	Cadena	Fecha	Día	Inicio	Fin	Cuota	AM(000)
PATITO FEO		DISNEY CHANNEL	15-abr-10	Jueves	21:32	22:31	4.4	801
PATITO FEO		DISNEY CHANNEL	7-abr-10	Miércoles	21:31	22:23	4.5	799
PATITO FEO		DISNEY CHANNEL	29-abr-10	Jueves	21:36	22:26	4.3	785
PATITO FEO		DISNEY CHANNEL	5-abr-10	Lunes	21:31	22:19	4.4	779
PATITO FEO		DISNEY CHANNEL	12-abr-10	Lunes	21:32	22:21	4.0	754

11.- Antena.Neox (2%) logra récord mensual (+0,3 puntos)

Antena.Neox (2%) crece tres décimas en abril. Obtiene sus mejores datos entre los hombres y los jóvenes de 13 a 24 años. "Los Simpsons" siguen reportando rentables resultados a la cadena pues encabezan el ranking de las emisiones más vistas del canal.

ANTENA.NEOX

Título	Descripción	Cadena	Fecha	Día	Inicio	Fin	Cuota	AM(000)
LOS SIMPSONS		ANTENA.NEOX	14-abr-10	Miércoles	21:24	21:57	4.1	692
LOS SIMPSONS		ANTENA.NEOX	14-abr-10	Miércoles	21:03	21:24	4.4	629
LOS SIMPSONS		ANTENA.NEOX	5-abr-10	Lunes	21:22	21:55	3.6	605
LOS SIMPSONS		ANTENA.NEOX	12-abr-10	Lunes	21:23	21:57	3.5	604
LOS SIMPSONS		ANTENA.NEOX	25-abr-10	Domingo	21:04	21:24	4.2	601

12.- LaSiete (1,2%) logra récord mensual (+0,2 puntos)

La cadena de Telecinco, LaSiete (1,2%) incrementa sus resultados en dos décimas y alcanza máximo mensual. Obtiene sus mejores datos entre las mujeres y los jóvenes de 13 a 24 años. El programa presentado por Emma García "El juego de tu vida" lidera el ranking de emisiones más vistas de la cadena.



LASIETE

Título	Descripción	Cadena	Fecha	Día	Inicio	Fin	Cuota	AM(000)
EL JUEGO DE TU VIDA		LASIETE	18-abr-10	Domingo	22:50	0:25	2.1	360
EL JUEGO DE TU VIDA		LASIETE	4-abr-10	Domingo	0:03	1:37	4.0	357
EL JUEGO DE TU VIDA		LASIETE	11-abr-10	Domingo	22:43	0:19	2.1	347
GRAN HERMANO:EL REENCUENTRO		LASIETE	5-abr-10	Lunes	22:52	0:52	2.0	295
SALVAME DELUXE		LASIETE	17-abr-10	Sábado	14:57	19:33	2.3	278

13.- FDF-T5 (1,2%) logra récord mensual (+0,2 puntos)

Al igual que su hermana, FDF-T5 (1,2%) suma dos décimas en abril y registra máximo. Obtiene sus mejores datos entre las mujeres y los niños de 4 a 12 años. La serie nacional "La que se avecina" se sitúa en la primera posición del ranking de emisiones del canal.

FDF-T5

Título	Descripción	Cadena	Fecha	Día	Inicio	Fin	Cuota	AM(000)
LA QUE SE AVECINA	UNA DIVA, UN FAISAN Y UN PISO QUE CUESTA	FDF-T5	26-abr-10	Lunes	22:14	23:49	2.9	547
C.S.I. MIAMI	DAR LA CARA	FDF-T5	17-abr-10	Sábado	0:02	0:52	4.5	539
C.S.I.	ERROR JUDICIAL	FDF-T5	22-abr-10	Jueves	23:13	23:59	3.2	521
C.S.I. MIAMI	PIES MOJADOS, PIES SECOS	FDF-T5	24-abr-10	Sábado	0:06	0:50	3.9	473
C.S.I. NUEVA YORK	AGENTE BLUE	FDF-T5	17-abr-10	Sábado	23:16	0:02	2.8	449

14.- Antena.Nova (1,2%) logra récord mensual (+0,2 puntos)

Con un incremento de dos décimas con respecto a marzo, Antena.Nova (1,2%) logra también su mejor resultado mensual. Obtiene sus mejores datos entre las mujeres y los jóvenes de 13 a 24 años. La telenovela mejicana "Sortilegio" es la emisión más vista de la cadena.

ANTENA.NOVA

Título	Descripción	Cadena	Fecha	Día	Inicio	Fin	Cuota	AM(000)
SORTILEGIO		ANTENA.NOVA	14-abr-10	Miércoles	21:57	22:25	2.3	431
SORTILEGIO		ANTENA.NOVA	21-abr-10	Miércoles	21:11	21:59	2.6	428
SORTILEGIO		ANTENA.NOVA	14-abr-10	Miércoles	21:18	21:57	2.5	414
SORTILEGIO		ANTENA.NOVA	13-abr-10	Martes	21:57	22:24	2.0	390
SORTILEGIO		ANTENA.NOVA	21-abr-10	Miércoles	21:59	22:33	2.0	387

15.- Intereconomía (1,1%) logra récord mensual (+0,2 puntos)

Intereconomía (1,1%) incrementa en dos décimas sus datos y firma su récord mensual. Obtiene sus mejores datos entre los hombres y los mayores de 64 años. El programa de opinión "El gato al agua" lidera los primeros puestos del listado de emisiones más vistas.

INTERECONOMÍA

Título	Descripción	Cadena	Fecha	Día	Inicio	Fin	Cuota	AM(000)
EL GATO AL AGUA		INTERECONOMIA	12-abr-10	Lunes	22:00	0:12	2.8	513
EL GATO AL AGUA		INTERECONOMIA	15-abr-10	Jueves	22:00	0:12	2.8	503
EL GATO AL AGUA		INTERECONOMIA	22-abr-10	Jueves	22:00	0:12	2.9	503
EL GATO AL AGUA		INTERECONOMIA	26-abr-10	Lunes	22:00	0:12	2.8	498
EL GATO AL AGUA		INTERECONOMIA	13-abr-10	Martes	22:00	0:12	2.6	483

16.- Teledeporte (1,2%) logra récord mensual (+0,4 puntos)

El canal deportivo de TVE, Teledeporte (1,2%), crece cuatro décimas este mes alcanzando máximo mensual. Obtiene sus mejores datos entre los hombres y el grupo de 45 a 64 años. El partido de tenis entre Nadal y Verdasco es la emisión más vista del mes.

TELEDEPORTE

Título	Descripción	Cadena	Fecha	Día	Inicio	Fin	Cuota	AM(000)
TENIS:MASTERS 1000	R.NADAL-F.VERDASCO:MONTECARLO	TELEDEPORTE	18-abr-10	Domingo	14:12	16:25	7.3	969
TENIS:MASTERS 1000	N.DJOKOVIC-F.VERDASCO:MONTECARLO	TELEDEPORTE	17-abr-10	Sábado	15:35	17:11	5.5	735
TENIS:MASTERS 1000	R.NADAL-A.RODDICK:MIAMI	TELEDEPORTE	2-abr-10	Viernes	19:12	21:24	7.5	714
BALONCESTO:EUROLIGA	R.MADRID-BARCELONA	TELEDEPORTE	1-abr-10	Jueves	19:01	20:51	7.0	631
DEPORTES		TELEDEPORTE	2-abr-10	Viernes	18:32	21:39	5.9	566

17.- Veo7 (0,8%) logra récord mensual (+0,1 puntos)

Veo 7 (0,8%) suma una décima este mes logrando también su mejor resultado histórico. Obtiene sus mejores datos entre hombres y mayores de 64 años. A la cabeza de sus emisiones más vistas se encuentra el programa de opinión "La vuelta al mundo".



VEO7

Título	Descripción	Cadena	Fecha	Día	Inicio	Fin	Cuota	AM(000)
LA VUELTA AL MUNDO		VEO7	21-abr-10	Miércoles	22:16	0:14	1.6	277
VEOCINE	EL OSO	VEO7	25-abr-10	Domingo	19:00	20:58	2.2	241
VEOCINE:PRESENTACION		VEO7	25-abr-10	Domingo	18:59	20:58	2.1	239
LA VUELTA AL MUNDO		VEO7	7-abr-10	Miércoles	22:23	0:30	1.3	223
INVESTIGACION AL DESCUBIERTO	SEXO EN TIEMPOS DE CRISIS	VEO7	1-abr-10	Jueves	0:34	1:18	2.4	196

18.- 24 horas (0,7%) logra récord mensual (+0,1 puntos)

El canal de información de TVE incrementa sus datos en una décima firmando máximo mensual. Obtiene sus mejores datos entre los hombres y los mayores de 64 años. Las entregas de "Comando actualidad" son las emisiones más seguidas del canal.

24 HORAS

Título	Descripción	Cadena	Fecha	Día	Inicio	Fin	Cuota	AM(000)
COMANDO ACTUALIDAD	DONDE COMEN DOS COMEN...	24 HORAS	11-abr-10	Domingo	22:26	23:30	1.4	263
COMANDO ACTUALIDAD	TYPICAL SPANISH	24 HORAS	25-abr-10	Domingo	22:32	23:32	1.2	238
COMANDO ACTUALIDAD	BENDITA SEMANA	24 HORAS	4-abr-10	Domingo	22:32	23:40	1.4	237
LA NOCHE EN 24H		24 HORAS	12-abr-10	Lunes	22:31	0:02	1.2	223
COMANDO ACTUALIDAD	MANOS A LA OBRA	24 HORAS	18-abr-10	Domingo	22:41	23:43	1.1	222

19.- Las Autonómicas Privadas (0,7%) crecen una décima

El grupo de Autonómicas Privadas (0,7%) crecen una décima en abril. La catalana 8TV (3,5%) y la madrileña Onda 6 (0,4%) incrementan cuota de pantalla este mes, no así la canaria A3 Canarias (1,1%).

	AUTO PRIVADAS	8TV	A3 CANARIAS	ONDA 6 TV
mar-10	0.6	3.3	1.2	0.3
abr-10	0.7	3.5	1.1	0.4
Dif	0.1	0.2	-0.1	0.1

20.- CNN+ (0,6%) logra récord mensual (+0,1 puntos)

La emisora informativa del Grupo Sogecable también consigue máximo mensual al sumar en abril una décima. Obtiene sus mejores datos entre los hombres y los mayores de 64 años. El espacio presentado por Iñaki Gabilonso, "Hoy", es lo más visto del canal.

CNN+

Título	Descripción	Cadena	Fecha	Día	Inicio	Fin	Cuota	AM(000)
HOY		CNN+	14-abr-10	Miércoles	22:00	23:56	1.2	222
HOY		CNN+	15-abr-10	Jueves	22:00	23:55	1.0	188
HOY		CNN+	8-abr-10	Jueves	22:00	23:56	1.0	182
HOY		CNN+	13-abr-10	Martes	22:01	23:57	1.0	180
NOTICIAS CUATRO DEPORTES		CNN+	18-abr-10	Domingo	20:00	20:33	1.3	172

21.- Sony TV en Veo (0,5%) mantiene su resultado

Sony TV en Veo (0,5%) mantiene el resultado de marzo, el mejor de su historia. Obtiene sus mejores datos entre las mujeres y los televidentes de 45 a 64 años. La película "Bat 21" lidera el ranking de lo más visto de la cadena.

SONY TV EN VEO

Título	Descripción	Cadena	Fecha	Día	Inicio	Fin	Cuota	AM(000)
CINE	BAT 21	SONY TV EN VEO	25-abr-10	Domingo	16:56	18:43	1.8	215
CINE	HISTORIAS DE LA PUTA MILI	SONY TV EN VEO	24-abr-10	Sábado	23:03	0:46	1.4	197
DIAGNOSTICO ASESINATO	GRADUADA EN ASESINATOS	SONY TV EN VEO	3-abr-10	Sábado	22:01	22:54	1.2	160
DIAGNOSTICO ASESINATO	LO PRIMERO NO PERJUDICAR	SONY TV EN VEO	11-abr-10	Domingo	20:08	21:01	1.2	149
DIAGNOSTICO ASESINATO	PELEA DE COMIDA	SONY TV EN VEO	18-abr-10	Domingo	20:10	21:00	1.0	143

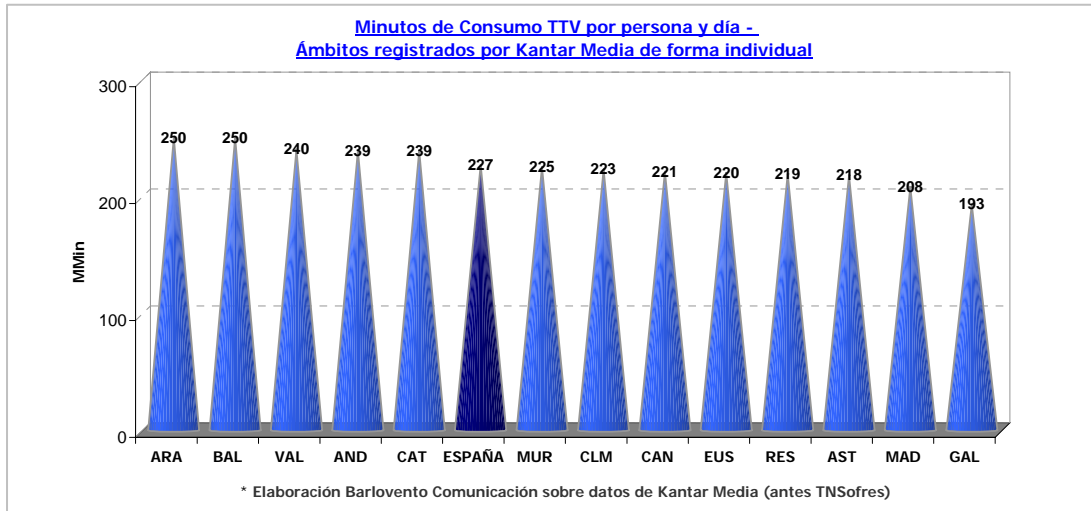
22.- El consumo decrece hasta los 227 minutos por persona

La llegada de la primavera y el buen tiempo, cambia las formas de ocio de los espectadores y el consumo televisivo decrece hasta firmar los 227 minutos por persona y día, 15 minutos menos que en marzo y 2 minutos menos que en abril del año pasado. Aragón y Baleares son las



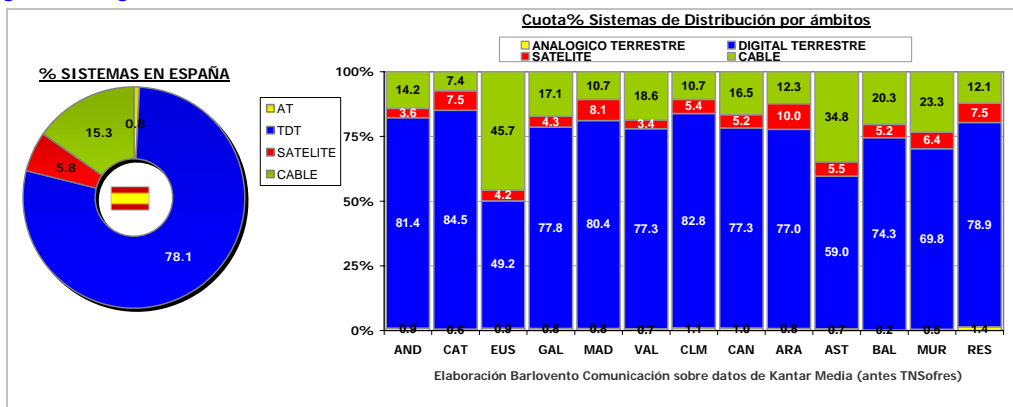
BARLOVENTO COMUNICACION

regiones de mayor consumo, mientras que Galicia y Madrid son las de menor consumo televisivo.



23.- Nuevo récord del consumo a través de TDT (78,1%)

Con el encendido digital, el consumo de TDT (78,1%) experimenta su mayor incremento en abril (+10,6 puntos) y firma nuevo récord. Por su parte, el Cable (15,3%) pierde una décima mientras que el Satélite (5,8%) gana tres. Cataluña y Castilla La Mancha son los ámbitos donde el consumo en TDT obtiene sus mejores resultados. Del visionado tradicional en Analógico se registra el 0,8%.



23.- * Completamos con unos breves apuntes sobre los informativos:

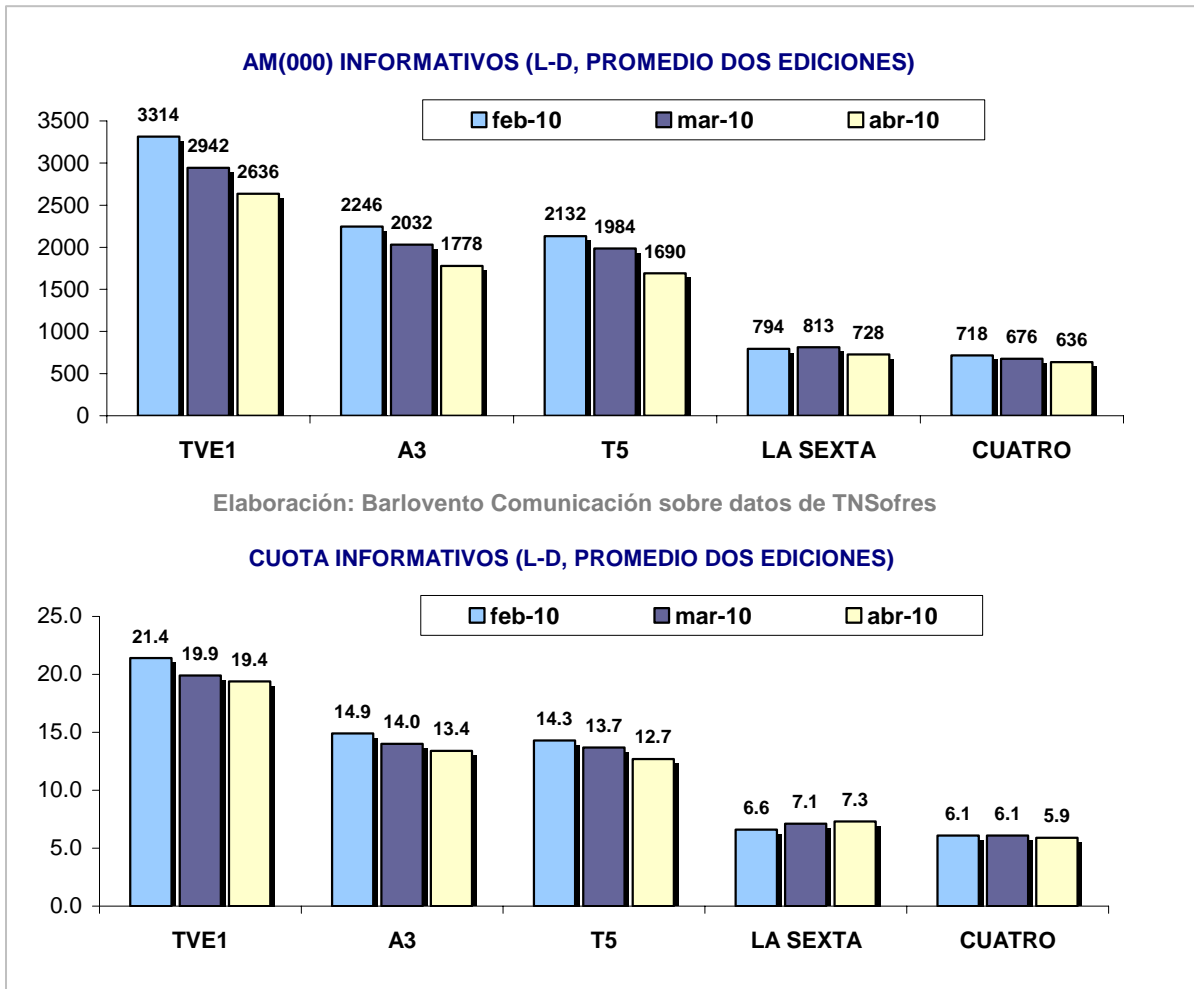
- Los informativos de La1 siguen siendo los más vistos por trigésimo segundo mes consecutivo en la ponderación de la audiencia media de las dos ediciones de mediodía y noche, con una diferencia de 858.000 espectadores sobre Antena3, que ocupa la segunda posición.

- Por su parte, Antena 3 sigue siendo la segunda opción informativa en la sobremesa y en la noche de los fines de semana, mientras que Telecinco continúa siéndolo en la edición de noche de lunes a viernes.



BARLOVENTO COMUNICACION

- Por tercer mes consecutivo, laSexta adelanta a Cuatro en la ponderación de la audiencia media de las dos ediciones aunque disminuye la diferencia a 92.000 espectadores.





INFORMATIVOS - ABRIL 2010

LUNES - DOMINGO, SOBREMESA Y NOCHE			
Cadena	Emisiones	AM(000)	Cuota%
TVE1	60	2636	19.4
A3	60	1778	13.4
T5	56	1690	12.7
LA SEXTA	60	728	7.3
CUATRO	60	636	5.9

92

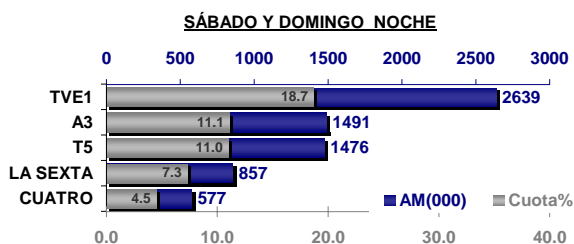
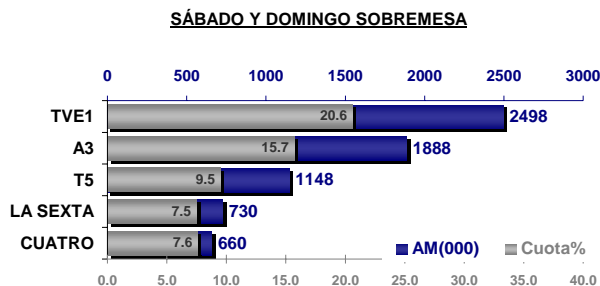
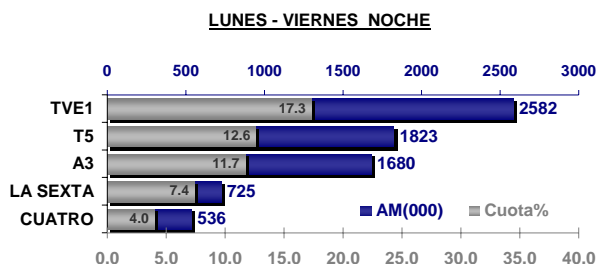
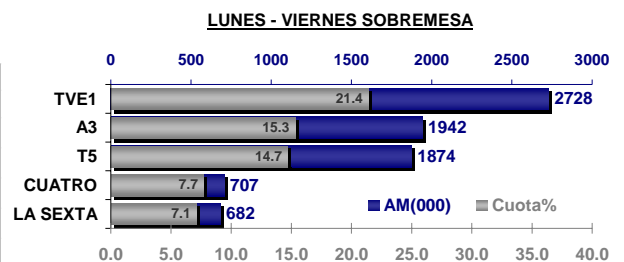
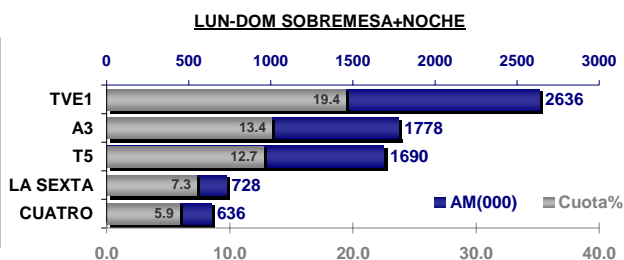
LUNES - VIERNES, SOBREMESA			
Cadena	Emisiones	AM(000)	Cuota%
TVE1	22	2728	21.4
A3	22	1942	15.3
T5	22	1874	14.7
CUATRO	22	707	7.7
LA SEXTA	22	682	7.1

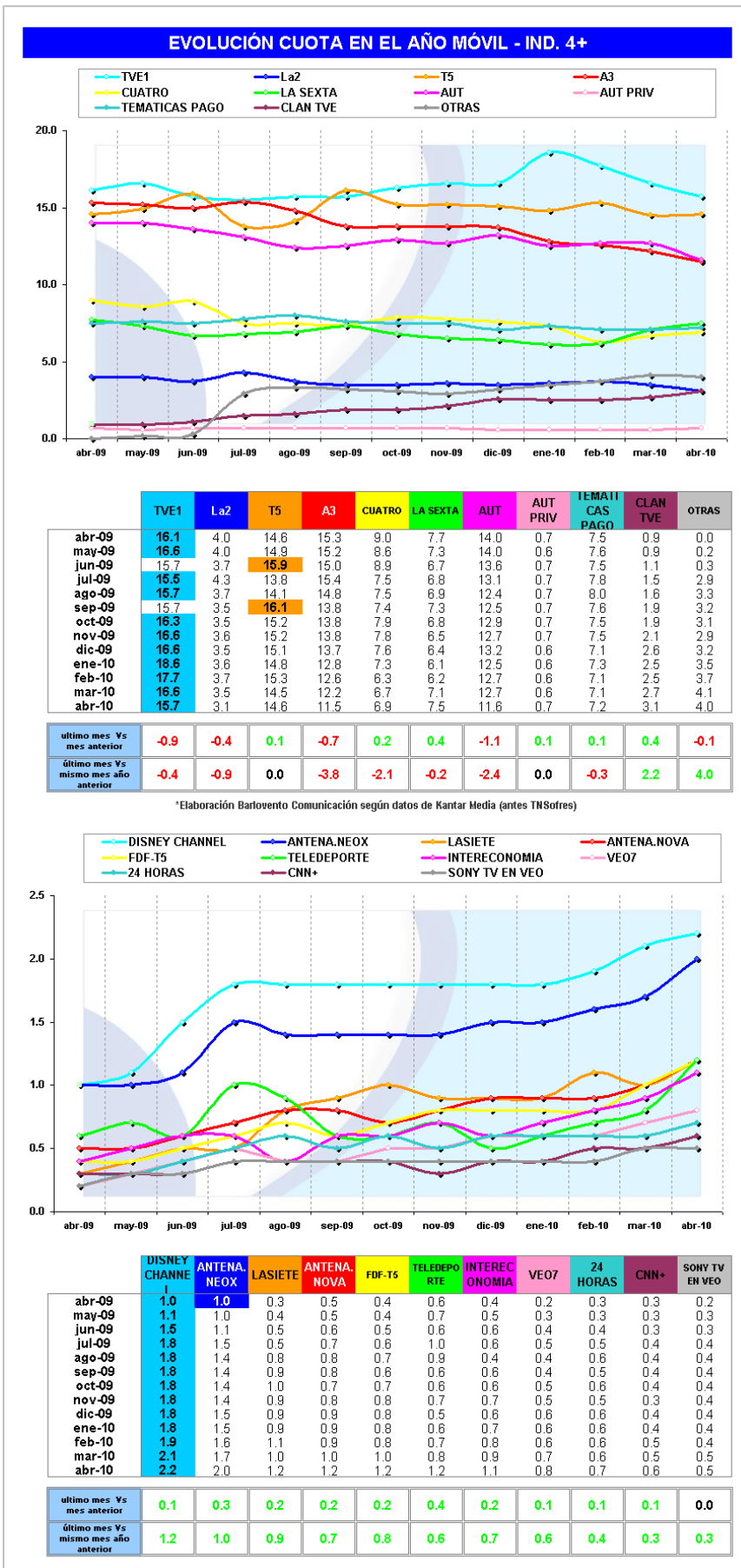
LUNES - VIERNES, NOCHE			
Cadena	Emisiones	AM(000)	Cuota%
TVE1	22	2582	17.3
T5	18	1823	12.6
A3	22	1680	11.7
LA SEXTA	22	725	7.4
CUATRO	22	536	4.0

SÁBADO - DOMINGO, SOBREMESA			
Cadena	Emisiones	AM(000)	Cuota%
TVE1	8	2498	20.6
A3	8	1888	15.7
T5	8	1148	9.5
LA SEXTA	8	730	7.5
CUATRO	8	660	7.6

SÁBADO - DOMINGO, NOCHE			
Cadena	Emisiones	AM(000)	Cuota%
TVE1	8	2639	18.7
A3	8	1491	11.1
T5	8	1476	11.0
LA SEXTA	8	857	7.3
CUATRO	8	577	4.5

Elaboración: Barlovento Comunicación sobre datos de TNSofres







RANKING EMISIONES MÁS VISTAS - ABRIL 2010
TOTAL DE SISTEMAS DE DISTRIBUCIÓN

	Título	Descripción	Cadena	Fecha	Día	Inicio	Fin	Cuota	AM(000)
1	FUTBOL:LIGA DE CAMPEONES	INTER-BARCELONA	TVE1	20-abr-10	Martes	20:45	22:36	50.1	9162
2	FUTBOL:LIGA ESPAÑOLA	R.MADRID-BARCELONA	LA SEXTA	10-abr-10	Sabado	22:01	23:51	48.2	8768
3	DESAFIO CHAMPIONS		TVE1	20-abr-10	Martes	20:30	22:44	47.1	8335
4	FUTBOL:LIGA DE CAMPEONES	BARCELONA-ARSENAL	TVE1	6-abr-10	Martes	20:45	22:35	46.3	8302
5	POST FUTBOL:LIGA DE CAMPEON	INTER-BARCELONA	TVE1	20-abr-10	Martes	22:36	22:42	38.4	8062
6	DESAFIO CHAMPIONS		TVE1	6-abr-10	Martes	20:30	22:47	43.0	7507
7	TELEDIARIO 2		TVE1	20-abr-10	Martes	21:31	21:42	41.3	7475
8	TELEDIARIO 2		TVE1	6-abr-10	Martes	21:32	21:44	38.9	7059
9	PRORROGA FUTBOL:EUROPA LEA	LIVERPOOL-AT.MADRID	T5	29-abr-10	Jueves	22:59	23:35	33.1	6402
10	PREVIO FUTBOL:LIGA ESPAÑOLA	R.MADRID-BARCELONA	LA SEXTA	10-abr-10	Sabado	21:55	22:01	38.5	6230
11	AGUILA ROJA		TVE1	8-abr-10	Jueves	22:15	23:40	29.7	5722
12	FUTBOL:EUROPA LEAGUE	LIVERPOOL-AT.MADRID	T5	29-abr-10	Jueves	21:06	22:59	27.3	4857
13	FUTBOL:EUROPA LEAGUE	AT.MADRID-VALENCIA	T5	8-abr-10	Jueves	21:05	22:57	26.0	4577
14	FUTBOL:EUROPA LEAGUE	AT.MADRID-LIVERPOOL	T5	22-abr-10	Jueves	21:05	22:54	24.0	4250
15	LA DUQUESA		T5	20-abr-10	Martes	22:34	0:00	22.8	4189
16	LA DUQUESA		T5	13-abr-10	Martes	22:10	23:35	21.5	4182
17	GRAN RESERVA	CAPITULO 1	TVE1	15-abr-10	Jueves	22:16	23:27	20.9	4041
18	AIDA	CON OCHO SUBASTA	T5	25-abr-10	Domingo	23:12	0:20	24.8	3994
19	GRAN RESERVA	CAPITULO 2	TVE1	22-abr-10	Jueves	22:27	23:28	21.0	3991
20	MOTOCICLISMO:G.P.DE QATAR	MOTO GP	TVE1	11-abr-10	Domingo	22:01	22:44	20.1	3947
21	LA HORA DE JOSE MOTA		TVE1	16-abr-10	Viernes	22:16	22:55	22.7	3941
22	LA HORA DE JOSE MOTA		TVE1	9-abr-10	Viernes	22:15	22:57	22.9	3911
23	EL TIEMPO 2		TVE1	18-abr-10	Domingo	22:07	22:14	20.3	3811
24	EL TIEMPO 2		TVE1	8-abr-10	Jueves	22:03	22:15	20.0	3762
25	FUTBOL:LIGA DE CAMPEONES	LYON-BAYERN MUNICH	TVE1	27-abr-10	Martes	20:45	22:33	23.2	3710
26	PELICULA DE LA SEMANA	SPIDERMAN 3	TVE1	18-abr-10	Domingo	22:14	0:23	20.2	3645
27	LOS PROTEGIDOS	PIDE UN DESEO	A3	5-abr-10	Lunes	22:34	0:02	19.8	3617
28	GRAN RESERVA	CAPITULO 3	TVE1	29-abr-10	Jueves	22:31	23:35	18.4	3617
29	AIDA	CORAZON LATINO	T5	25-abr-10	Domingo	21:55	23:12	18.9	3604
30	LOS PROTEGIDOS	EL ULTIMO DIA EN VALLE PERDIDO	A3	12-abr-10	Lunes	22:37	0:19	20.3	3599
31	AIDA		T5	4-abr-10	Domingo	21:59	23:18	20.6	3530
32	EL TIEMPO 2		TVE1	16-abr-10	Viernes	22:06	22:16	21.3	3518
33	EL TIEMPO 2		TVE1	15-abr-10	Jueves	22:05	22:16	18.8	3508
34	D.REG(EL TIEMPO 1)	(PBC,12)	TVE1	13-abr-10	Martes	16:07	16:17	27.0	3470
35	TELED. FIN SEMANA 2		TVE1	18-abr-10	Domingo	21:00	22:03	20.6	3439
36	EL TIEMPO 2		TVE1	12-abr-10	Lunes	22:05	22:16	17.0	3374
37	GAVILANES		A3	19-abr-10	Lunes	22:14	23:32	17.2	3374
38	DESAFIO CHAMPIONS		TVE1	27-abr-10	Martes	20:30	22:44	21.4	3355
39	LA HORA DE JOSE MOTA		TVE1	9-abr-10	Viernes	22:57	23:42	20.0	3351
40	D.REG(EL TIEMPO 1)	(PBC,12)	TVE1	22-abr-10	Jueves	16:05	16:15	25.3	3347
41	PELICULA DE LA SEMANA	DEUDA DE SANGRE	TVE1	4-abr-10	Domingo	22:14	23:56	19.9	3341
42	AIDA	LA ESTRATEGIA DEL ESQUIROL	T5	18-abr-10	Domingo	21:58	23:07	17.0	3302
43	LA HORA DE JOSE MOTA		TVE1	23-abr-10	Viernes	22:14	23:14	20.0	3291
44	GAVILANES		A3	26-abr-10	Lunes	22:20	23:39	17.2	3259
45	AIDA		T5	11-abr-10	Domingo	21:58	23:14	16.7	3247
46	EL TIEMPO 2		TVE1	4-abr-10	Domingo	22:07	22:14	19.5	3239
47	D.REG(EL TIEMPO 1)	(PBC,12)	TVE1	19-abr-10	Lunes	16:05	16:15	24.8	3219
48	D.REG(AMAR EN TIEMPOS REVUE	(PBC,12)	TVE1	20-abr-10	Martes	16:16	17:04	27.1	3209
49	EL TIEMPO 2		TVE1	14-abr-10	Miércoles	22:06	22:17	16.8	3205
50	D.REG(EL TIEMPO 1)	(PBC,12)	TVE1	12-abr-10	Lunes	16:06	16:16	24.8	3203



BARLOVENTO COMUNICACION

RANKING TELEVISIONES DIGITAL +			
Cadenas	Cuota % D+	AM(000)	MAA(000)
1 TVE1 (D+)	10.1	36	980
2 T5 (D+)	9.8	35	808
3 LA SEXTA (D+)	7.5	27	728
4 A3 (D+)	7.4	26	760
5 C+ (D+)	6.1	22	869
6 CUATRO (D+)	6.0	21	792
7 C+ LIGA (D+)	3.7	13	407
8 FOX (D+)	3.2	11	356
9 La2 (D+)	2.5	9	525
10 AXN (D+)	2.3	8	271
11 AUTON IN (D+)	2.0	7	336
12 CLAN TVE (D+)	1.8	6	176
13 TNT (D+)	1.5	5	339
14 PARAMOUNT COMEDY (D+)	1.4	5	244
15 TELEPORTE (D+)	1.4	5	225
16 C+ 2 (D+)	1.3	5	382
17 C+ 30 (D+)	1.2	4	291
18 C+ ACCION (D+)	1.2	4	280
19 PLAYHOUSE DISNEY (D+)	1.1	4	116
20 COSMOPOLITAN (D+)	1.1	4	211
21 CALLE 13 (D+)	1.0	4	202
22 DISNEY CHANNEL (D+)	1.0	3	156
23 C+ DCINE (D+)	0.9	3	243
24 CANAL HOLLYWOOD (D+)	0.8	3	161
25 DISCOVERY (D+)	0.7	3	139
26 FOX CRIME (D+)	0.7	3	154
27 ODISEA (D+)	0.7	2	165
28 C+ COMEDIA (D+)	0.7	2	217
29 CNN+ (D+)	0.7	2	124
30 C.HISTORIA (D+)	0.6	2	114
31 BOOMERANG (D+)	0.6	2	85
32 TCM CLÁSICO (D+)	0.6	2	113
33 CARTOON NETWORK (D+)	0.6	2	84
34 SYFY (D+)	0.6	2	137
35 NICK (D+)	0.6	2	77
36 DCINE ESPAÑOL (D+)	0.6	2	155
37 NATIONAL GEOGRAPHIC (D+)	0.5	2	132
38 VIAJAR (D+)	0.5	2	121
39 SONY TV EN VEO (D+)	0.5	2	168
40 DISNEY XD (D+)	0.5	2	82
41 TCM (D+)	0.5	2	148
42 EUROSPORT (D+)	0.5	2	125
43 CANAL COCINA (D+)	0.3	1	77
44 24 HORAS (D+)	0.3	1	98
45 REAL MADRID TV (D+)	0.3	1	136
46 C+ FUTBOL (D+)	0.3	1	168
47 DISNEY CH+1 (D+)	0.3	1	72
48 40 TV (D+)	0.3	1	56
49 C+ COMEDIA...30 (D+)	0.2	1	64
50 40 LATINO (D+)	0.2	1	56
51 C+ ACCION...30 (D+)	0.2	1	76
52 DECASA (D+)	0.2	1	66
53 BIOGRAPHY CHANNEL (D+)	0.2	1	72
54 CAZA Y PESCA (D+)	0.2	1	60
55 MTV ESP (D+)	0.2	1	56
56 HOGAR UTIL (D+)	0.2	1	58
57 C+ DEPORTES (D+)	0.2	1	82
58 CANAL ESTRELLAS (D+)	0.1	1	44
59 BABYFIRST (D+)	0.1	0	43
60 C+ GOLF (D+)	0.1	0	35
61 ANIMAX (D+)	0.1	0	57
62 SPORTMANÍA (D+)	0.1	0	60
63 C. CLÁSICO (D+)	0.1	0	22
64 CULTURAL ES (D+)	0.1	0	54
65 PLAYBOY (D+)	0.1	0	23
66 INFOMETEO (D+)	0.1	0	60
67 VH1 (D+)	0.1	0	25
68 BARÇA TV (D+)	0.0	0	63
69 TVE INTERNACIONAL (D+)	0.0	0	23
70 MTV2 (D+)	0.0	0	17
71 C+ EVENTOS (D+)	0.0	0	27
72 POPULAR TV (D+)	0.0	0	34
73 FOX NEWS (D+)	0.0	0	16
74 BLOOMBERG (D+)	0.0	0	9
75 OTROS (D+)	8.5	30	789

AM(000): Audiencia Media diaria
MAA(000): Contactos diarios

RANKING TELEVISIONES CABLE			
Cadenas	Cuota% Cable	AM(000)	MAA(000)
1 T5 (Ca)	16.9	179	3162
2 TVE1 (Ca)	14.6	155	3360
3 A3 (Ca)	10.2	108	2924
4 AUT (Ca)	9.7	103	2766
5 LA SEXTA (Ca)	7	74	2318
6 CUATRO (Ca)	6.1	65	2279
7 La2 (Ca)	2.7	28	1799
8 FOX (Ca)	1.9	20	796
9 AXN (Ca)	1.7	18	635
10 GOL T (Ca)	1.3	13	402
11 PARAMOUNT COMEDY (Ca)	1.1	12	663
12 DISNEY CHANNEL (Ca)	1	11	439
13 CALLE 13 (Ca)	1	10	583
14 COSMOPOLITAN (Ca)	1	10	605
15 TELEPORTE (Ca)	0.9	10	462
16 CINESTAR (Ca)	0.8	9	609
17 C.HISTORIA (Ca)	0.8	9	480
18 PLAYHOUSE DISNEY (Ca)	0.8	8	207
19 DISCOVERY (Ca)	0.8	8	457
20 NICK (Ca)	0.7	8	306
21 ANTENA.MEOX (Ca)	0.7	8	416
22 CLAN TVE (Ca)	0.7	8	292
23 CANAL HOLLYWOOD (Ca)	0.7	7	454
24 SOMOS (Ca)	0.7	7	406
25 AUT (AT)	0.7	7	308
26 EXTREME TEUVE (Ca)	0.7	7	491
27 CARTOON NETWORK (Ca)	0.6	7	250
28 INTERECONOMIA (Ca)	0.6	6	323
29 ODISEA (Ca)	0.6	6	455
30 CANAL COCINA (Ca)	0.5	5	335
31 TCM (Ca)	0.4	5	456
32 LASIETE (Ca)	0.4	4	344
33 ANTENA.NOVA (Ca)	0.4	4	252
34 FDF-TS (Ca)	0.4	4	323
35 MGM (Ca)	0.4	4	409
36 BLIZZ (Ca)	0.4	4	378
37 NATURA (Ca)	0.4	4	299
38 NATIONAL GEOGRAPHIC (Ca)	0.3	4	282
39 SYFY (Ca)	0.3	4	208
40 EUROSPORT (Ca)	0.3	3	238
41 TNT (Ca)	0.3	3	209
42 VIAJAR (Ca)	0.3	3	188
43 VEO7 (Ca)	0.3	3	409
44 DISNEY CH +1 (Ca)	0.2	3	173
45 CINESTAR +1 (Ca)	0.2	2	214
46 DISNEY XD (Ca)	0.2	2	158
47 24 HORAS (Ca)	0.2	2	217
48 MTV ESP (Ca)	0.2	2	150
49 BLIZZ ROJO (Ca)	0.1	1	169
50 DECASA (Ca)	0.1	1	134
51 HOGAR UTIL (Ca)	0.1	1	101
52 CINEMATK (Ca)	0.1	1	226
53 CNN+ (Ca)	0.1	1	114
54 AUT PRIV (Ca)	0.1	1	72
55 SONY TV EN VEO (Ca)	0.1	1	123
56 40 LATINO (Ca)	0.1	1	88
57 BOOMERANG (Ca)	0.1	1	73
58 BIOGRAPHY CHANNEL (Ca)	0.1	1	140
59 POPULAR TV (Ca)	0.1	1	188
60 TCM CLÁSICO (Ca)	0.1	1	48
61 KIDSCO (Ca)	0.1	1	101
62 SOL MÚSICA (Ca)	0.1	1	137
63 PACHA TV (Ca)	0.1	1	79
64 CANAL ESTRELLAS (Ca)	0.1	1	73
65 ANIMAX (Ca)	0	0	65
66 SPORTMANÍA (Ca)	0	0	75
67 VH1 (Ca)	0	0	57
68 BOOMERANG +1 (Ca)	0	0	22
69 40 TV (Ca)	0	0	37
70 3/24 (Ca)	0	0	22
71 DISNEY XD +1 (Ca)	0	0	20
72 CARTOON NETWORK +1 (Ca)	0	0	22
73 DCINE ESPAÑOL (Ca)	0	0	18
74 BARÇA TV (Ca)	0	0	51
75 APRENDE INGLES (Ca)	0	0	28
76 SMADRID (Ca)	0	0	9
77 BLOOMBERG (Ca)	0	0	26
78 INTERECONOMIA B (Ca)	0	0	16
79 MTV2 (Ca)	0	0	23
80 SUPER3 (Ca)	0	0	10
81 PLAYBOY (Ca)	0	0	12
82 BTM (Ca)	0	0	3
83 RED PUNTO TV (Ca)	0	0	7
84 REAL MADRID TV (Ca)	0	0	6
85 C. CLÁSICO (Ca)	0	0	7
86 FOX NEWS (Ca)	0	0	5
87 CINCOHOP (Ca)	0	0	3
88 TVE INTERNACIONAL (Ca)	0	0	1
89 LAS ARENAS (Ca)	0	0	1
90 RES TEM (Ca)	5.9	62	2071